

UNIT 1 - STEP 3 – Listening comprehension

1. Watch the beginning of the video and take notes about the setting.



Nature ?
 Place?
 Time ?
 Character?
 Topic ?

So what is **THE GOAL** of the video ?


2. Listen and write **ONE PIECE OF INFORMATION** about Hannah.

.....

3. SPEAK IN PAIRS - Look at the **PARTS OF THE VIDEO** and **imagine** what she's going to say

	<p><i>She's going to talk about her ...</i></p> <p>.....</p>	<p>-</p> <p>-</p> <p>-</p>	<p>AIDE</p> <p>-mobilise des verbes d'action que tu connais</p>
	<p><i>She's going to talk about her ...</i></p> <p>.....</p>	<p>-</p> <p>-</p> <p>-</p>	<p>AIDE</p> <p>-mobilise des adjectifs de qualités /défauts (cherche dans ton cahier si besoin)</p>

4. Listen and check your answers ✓ Write more information in the grid



5. Tu as terminé et que tu souhaites aller plus loin dans tes apprentissages ?

→ Watch the 3rd part of the video and take notes

AIDE
 -quand tu écoutes, repère les moments où elle utilise l'opérateur « to » et ce qu'elle dit juste après

.....